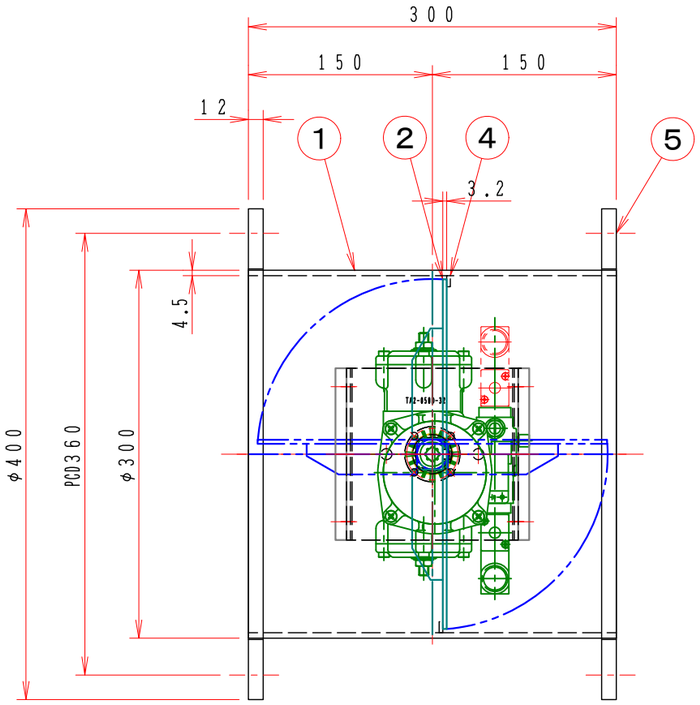

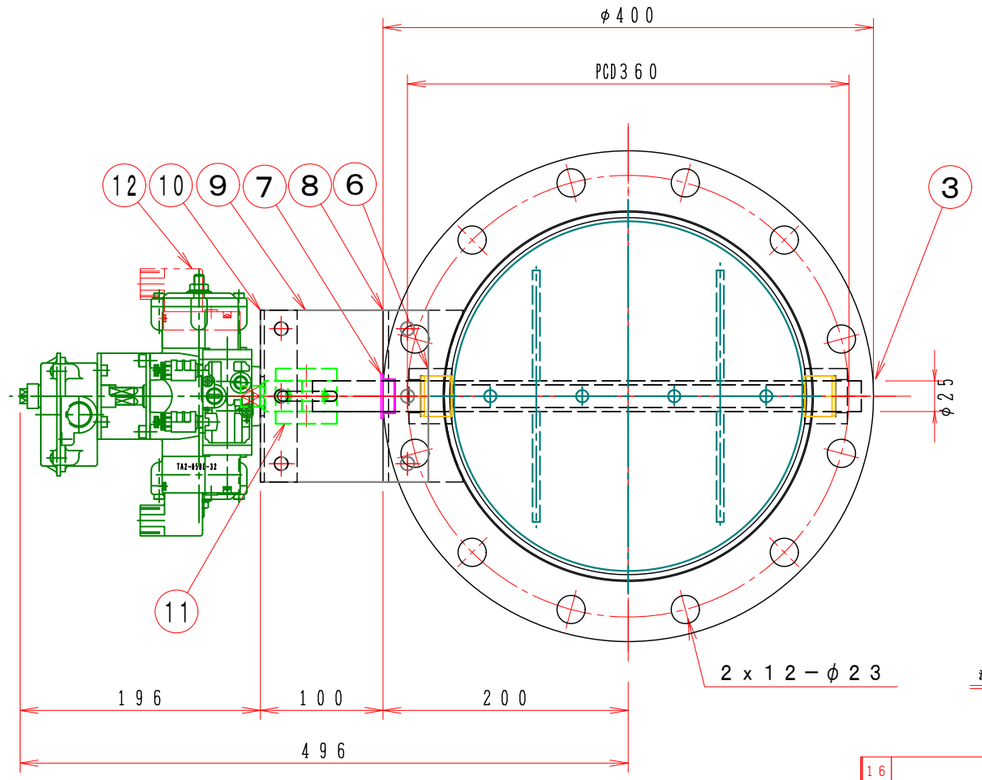

注記

図中の寸法については現場調査及び機器設計等の進捗にともなって変更することがある。

二位置制御（閉→成行）

フローシート図

［TA2−050D−□□−□□□］

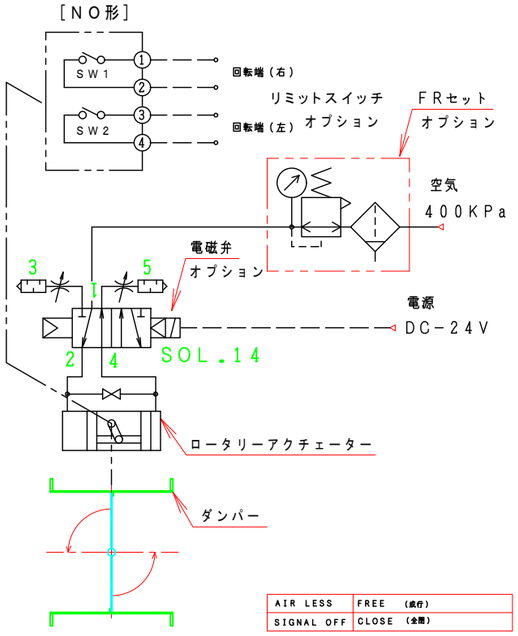

特　記

1．板フランジとケーシング接合部の内面は全溶接、外側は点付溶接。

2．塗装は内外面錆止め塗装外面シルバー１回塗り。

3．本図ダンパーの使用範囲は下記の通です。　　外径寸法はミリチサイズ（ダクトサイズ）です。

静圧：±４．０ＫＰａ以下　風速：２５ｍ／ｓ以下　温度：−１０〜６０℃以下

☆　ロータリーアクチェーターは仕様により異なります、別途お問い合せ下さい。

☆　屋内使用清浄空気用です。屋外使用、腐食性ガス等の場合はお問い合せ下さい。

No	部品名称 TITLE	数量 QTY	備考（規格・寸法）(DIMENSIONS)
16			
15	電磁弁、開平信号、ＦＲ付		ＴＡ２−０５０Ｄ−３２−ＳＮ５　オプション
14	電磁弁、開平信号付		ＴＡ２−０５０Ｄ−３１−ＳＮ５　オプション
13	電磁弁付		ＴＡ２−０５０Ｄ−３０−ＳＮ５　オプション
12	ロータリーアクチェーター	1	ＴＡ２−０５０Ｄ−００
11	アダプター	1	Ａ−５０１２２５　ＳＳ４００
10	駆動部取付板	1	ＳＰＣ　４．５ｔ
9	接続板	2	ＳＳ４００　９ｔ
8	軸受取付基台	1	ＳＰＣ　４．５ｔ
7	ドライブッシュ	1	ＬＦＺＦ２５−１０
6	シャフトボス	2	Ｂ２０５２５ＭＳ
5	フランジ	1組	ＳＳ４００　ＰＬ＝１２ｔ
4	羽根当て	1	ＳＳ４００　３ｘ９
3	シャフト	1	ＳＧＤ　φ２５
2	可動羽根	1	ＳＰＣ　３．２ｔ
1	ダンパー本体	1	ＭＤ−３００φ　ＳＰＣ　４．５ｔ

回　数 REV.MARK		承認 APPROVED BY	検図 CHECKED BY
年月日 DATE		尺度 SCALE	設計 DESIGNED BY
承　認 APPROVED BY		単位 UNITS	製図 DRAWN BY Takeda SEP. 10. 2015
変更者 REVISED BY			
記　事 CONTENTS			

変更 REVISIONS

栄進空調株式会社
EISHIN KUCHO CO., LTD.

名称 TITLE

自動・ダンパー
ローターリアクチェーター
EHDHALF−300−S

（SS）

EHDHALF−300−S

01/10

変更回数 REV.MARK 01

M/#　O/#　工事番号 JOB No.

図面番号 DRAWING NO.